


ОСНОВНЫЕ НАПРАВЛЕНИЯ ДЕЯТЕЛЬНОСТИ СИБУРА В КНР



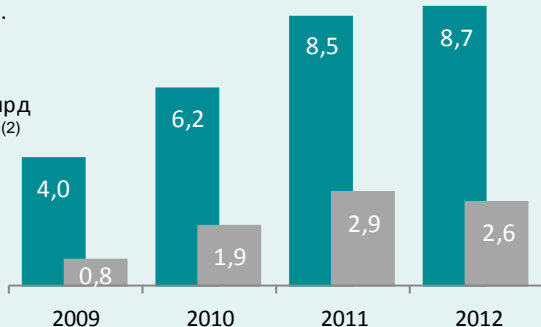
СИБУР СЕГОДНЯ



ФИНАНСОВЫЕ ПОКАЗАТЕЛИ⁽¹⁾

■ Выручка, млрд долл. США⁽²⁾

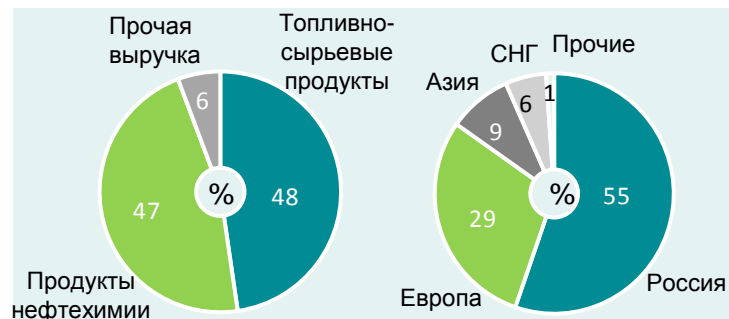
■ EBITDA, млрд долл. США⁽²⁾



СТРУКТУРА ВЫРУЧКИ (2012)

По продуктам

По регионам



- ✓ Уникальная интегрированная газоперерабатывающая и нефтехимическая компания
- ✓ Лидер на рынках российской газопереработки и нефтехимии
- ✓ Диверсификация продуктового портфеля, клиентской базы и географии продаж
- ✓ Взвешенная финансовая политика, обеспечивающая устойчивость во время экономических спадов
- ✓ Компания с одним из **самых высоких рейтингов** в России среди непубличных компаний
- ✓ Акционеры с **безупречной репутацией на международных рынках капитала**

КЛЮЧЕВЫЕ ФАКТЫ

- 27⁽³⁾ производственных площадок в России
- Более 28 тысяч сотрудников
- Крупнейший в России переработчик ПНГ с долей 56%⁽⁴⁾ в совокупной переработке
- Крупнейший в России производитель СУГов с долей 32%⁽⁵⁾ в совокупном производстве
- Доля в производстве синтетических каучуков в России: СКД – 33%, СКС, ДССК – 61%, ТЭП – 100%⁽⁵⁾
- 37%^{(5),(6)} от совокупных объемов производства ПП и 41%⁽⁵⁾ – по ПЭВД в России
- Кредитный рейтинг Ba1 (Moody's) / BB+ (Fitch); без понижений в течение кризиса 2008/09 гг.

(1) Все финансовые показатели СИБУРа за 2009-2012 гг. в презентации основаны на данных аудированной комбинированной финансовой информации по МСФО, откуда исключены результаты деятельности предприятий по производству и продаже минеральных удобрений и шин, проданных СИБУром в декабре 2011 года, за все отчетные периоды.

(2) Расчет показателей на основании данных в рублевом выражении. Показатели в долларах США рассчитываются по среднему валютному курсу за соответствующий период.

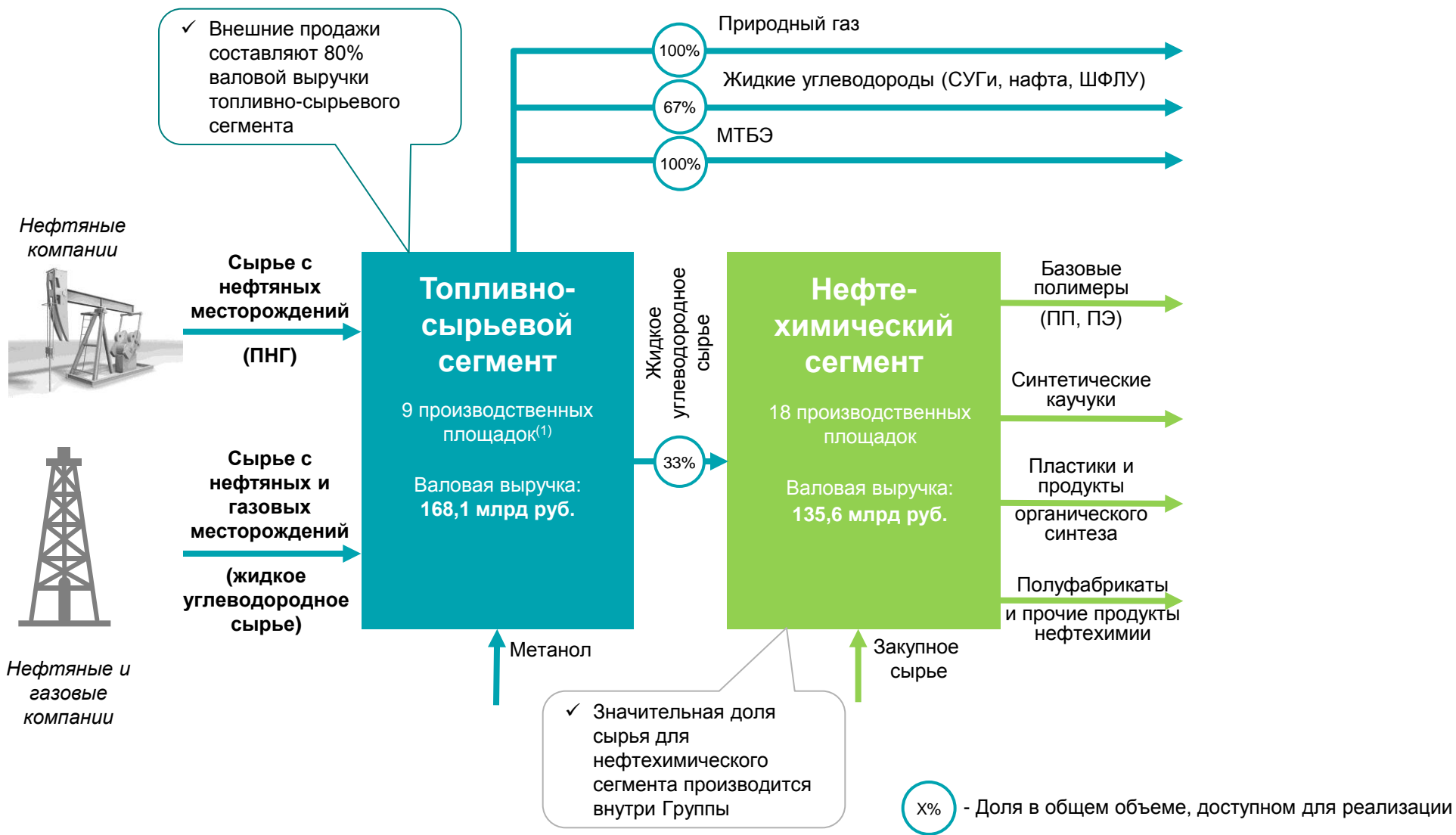
(3) Включая три ГПЗ, принадлежащие ООО «Юграгазпереработка», СП СИБУРа с ОАО «РН Холдинг» (ранее ОАО «ТНК-ВР Холдинг»). Начиная со второго квартала 2013 г. СИБУР не консолидирует результаты деятельности ООО «Юграгазпереработка».

(4) ЦДУ ТЭК за 2012 год.

(5) Petromarket, Kortex, Market Report, Alliance Analytics, Ассоциация производителей синтетических каучуков России, данные компаний за 2012 год.

(6) Включая 100% производственных мощностей ООО «НПП Нефтехимия».

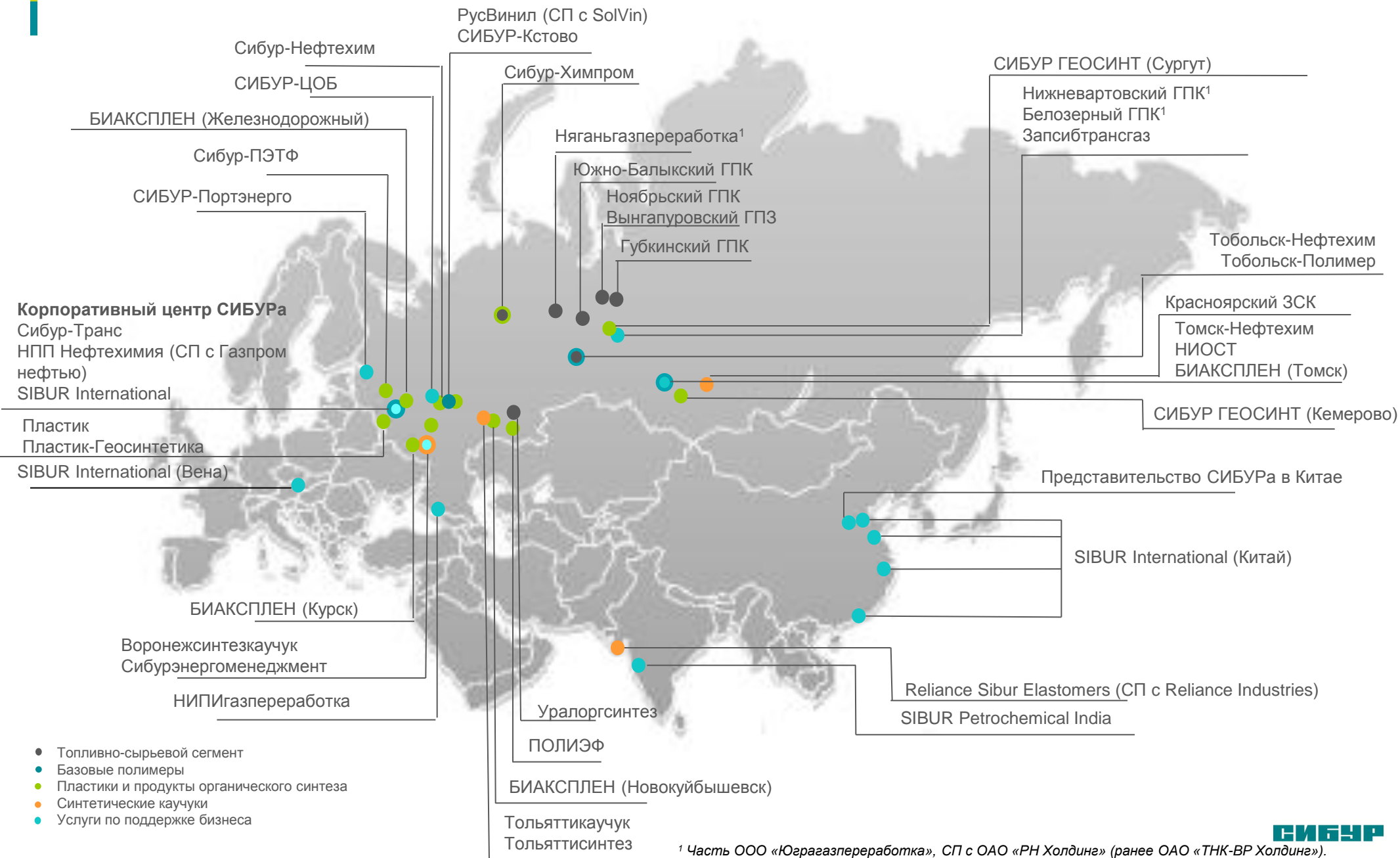
ВЕРТИКАЛЬНО-ИНТЕГРИРОВАННАЯ БИЗНЕС-МОДЕЛЬ



Все показатели рассчитаны на основании финансовых данных за 2012 год.

(1) Включая три ГПЗ, принадлежащие ООО «Юграгазпереработка», СП СИБУРа с ОАО «РН Холдинг» (ранее ОАО «ТНК-ВР Холдинг»).

РАЗВИТАЯ БАЗА АКТИВОВ



¹ Часть ООО «Юрагазпереработка», СП с ОАО «РН Холдинг» (ранее ОАО «ТНК-ВР Холдинг»).

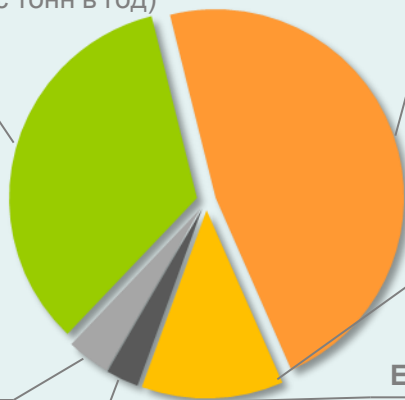
РОССИЙСКИЙ РЫНОК СИНТЕТИЧЕСКИХ КАУЧУКОВ (СК)



РОССИЙСКИЕ ПРОИЗВОДИТЕЛИ СК*, 2012 год

СИБУР 34% (393,5 тыс тонн в год)

- SSBR
- BR-ND / TI
- ESBR
- IR
- IIR
- NBR
- ЛАТЕКСЫ



НИЖНЕКАМСКНЕФТЕХИМ 47%

- BR-Nd / Li
- IR
- IIR / HIIR
- EPDM

СИНТЕЗ- КАУЧУК 12%

- ESBR
- IR

ОМСКИЙ КАУЧУК 4%

- ESBR

ЕФРЕМОВСКИЙ ЗАВОД СК 3%

- BR-Nd / Ti

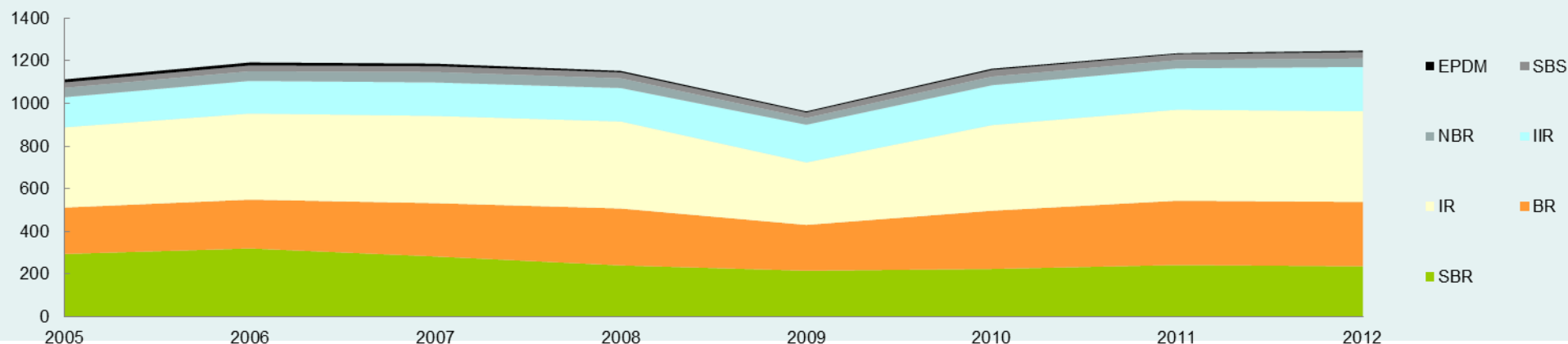
ПРЕДПРИЯТИЯ СИБУРА ПО ПРОИЗВОДСТВУ КАУЧУКОВ**

ВОРОНЕЖСИНТЕЗКАУЧУК

ТОЛЬЯТТИКАУЧУК

КРАСНОЯРСКИЙ ЗАВОД
СИНТЕТИЧЕСКОГО КАУЧУКА

РОССИЙСКИЕ МОЩНОСТИ ПО ПРОИЗВОДСТВУ СК*



* Источник: Российская ассоциация СК

** Объемы производства товарной продукции в 2012 году

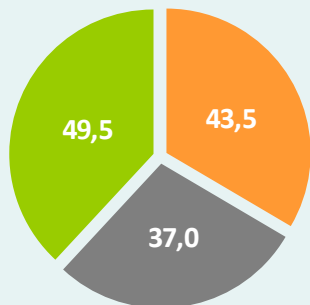
КИТАЙ – ЦЕЛЕВОЙ ЭКСПОРТНЫЙ РЫНОК СИБУРА



ПРОДАЖИ СИБУРА В КИТАЕ, ТЫС. ТОНН*

ВСЕГО: 129 974 ТОНН

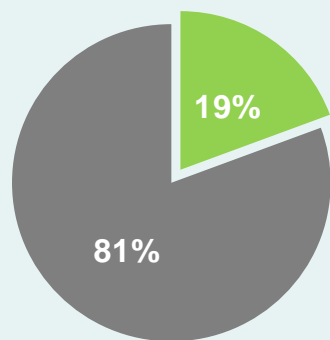
2012



- Базовые полимеры
- Синтетические каучуки
- Пластики и продукты оргсинтеза

ЭКСПОРТ СК *

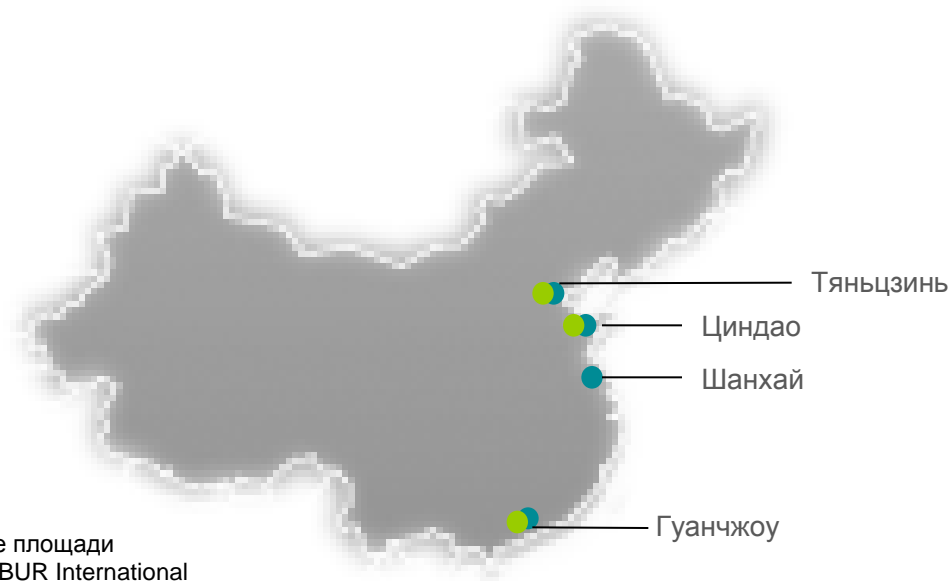
2012



- Китай
- Другие страны

ГЕОГРАФИЯ ПРИСУТСТВИЯ СИБУРА В КИТАЕ

- ПРЕДСТАВИТЕЛЬСТВО В ПЕКИНЕ
- ОФИСЫ ТОРГОВОЙ КОМПАНИИ SIBUR INTERNATIONAL TRADING (SHANGHAI) CO., LTD.:
 - ТЯНЬЦЗИНЬ
 - ГУАНЧЖОУ
 - ЦИНДАО
- СКЛАДСКИЕ ПЛОЩАДИ В КИТАЕ:
 - ШАНХАЙ
 - ЦИНДАО
 - ГУАНЧЖОУ
 - ТЯНЬЦЗИНЬ



КОНКУРЕНТНЫЕ ПРЕИМУЩЕСТВА СИБУРА НА КИТАЙСКОМ РЫНКЕ



1 СОВРЕМЕННЫЙ ПОДХОД К ПРОДАЖАМ

1

- E-COMMERCE – ОНЛАЙН ЗАКАЗ ПРОДУКЦИИ
- CRM – ПОСТРОЕНИЕ СИСТЕМЫ ВЗАИМОДЕЙСТВИЯ С КЛИЕНТАМИ
- SCM – УПРАВЛЕНИЕ ПОСТАВКАМИ
- ПРОДАЖИ В RMB И USD, ВОЗМОЖНОСТЬ ОТСРОЧКИ ПЛАТЕЖЕЙ ЧЕРЕЗ ВЕСКЕЛЯ БАНКОВ КНР

2

2 НАЛИЧИЕ РЕГИОНАЛЬНОЙ СЕТИ ПРОДАЖ И СКЛАДОВ

- РАБОТА СО ВСЕМИ КЛИЕНТАМИ ИЗ ЕВРОПЫ, ТУРЦИИ И КНР (TIANJIN, QINGDAO, SHANGHAI, GUANGZHOU)

НАШИ КОНКУРЕНТНЫЕ ПРЕИМУЩЕСТВА

3

3 ТЕХНИЧЕСКАЯ ПОДДЕРЖКА КЛИЕНТОВ

- НАЛИЧИЕ СОБСТВЕННЫХ ТЕХНОЛОГИЙ И ПОНИМАНИЕ РЫНОЧНЫХ ТРЕНДОВ
- СЛУЖБА ПОДДЕРЖКИ В ТОМСКЕ
- ЭКСПЕРТЫ В МОСКВЕ И ШАНХАЕ
- НАУЧНО-ИССЛЕДОВАТЕЛЬСКИЙ ЦЕНТР В ТОМСКЕ

4

4 ВЫСОКОЕ КАЧЕСТВО ПРОДУКЦИИ

- ВЫСОКОЕ КАЧЕСТВО ПРОДУКЦИИ
- ШИРОКИЙ МАРОЧНЫЙ АССОРТИМЕНТ
- ПОСТОЯННОЕ НАЛИЧИЕ ВСЕЙ ПРОДУКТОВОЙ ЛИНЕЙКИ В ПРОДАЖЕ



СИНТЕТИЧЕСКИЕ КАЧУКИ

- ESBR : ОРИЕНТАЦИЯ НА ПРОИЗВОДИТЕЛЕЙ ШИН И КОНВЕЙЕРНЫХ ЛЕНТ, СБЫТ ОДНОВРЕМЕННО С SSBR
- SSBR: ПРЕДОСТАВЛЕНИЕ ИНДИВИДУАЛИЗИРОВАННЫХ УСЛУГ В ЦЕЛЯХ ОПРЕДЕЛЕНИЯ ПОДХОДЯЩЕГО ДЛЯ КЛИЕНТОВ ТИПА КАУЧУКА
- BR: ПРОДВИЖЕНИЕ ОДНОВРЕМЕННО С SSBR
- IIR: ЗАКЛЮЧЕНИЕ ДОЛГОСРОЧНЫХ КОНТРАКТОВ С ПРОИЗВОДИТЕЛЯМИ ШИН
- NBR: СОТРУДНИЧЕСТВО С SINOPEC ДЛЯ РАСШИРЕНИЯ ПРИСУТСТВИЯ НА РЫНКЕ КНР

ПОЛИПРОПИЛЕН

- РАСШИРЕНИЕ ПРОДАЖ ПП В КНР ПОСЛЕ ПУСКА «ТОБОЛЬСК-ПОЛИМЕРА»
- АССОРТИМЕНТ ПОСТАВЛЯЕМОЙ ПРОДУКЦИИ ОХВАТЫВАЕТ ОСНОВНЫЕ КРУПНОТОННАЖНЫЕ СЕГМЕНТЫ ПЕРЕРАБОТКИ (ДЛЯ ПРОИЗВОДСТВА ВОЛОКОН, ПИЩЕВОЙ ТАРЫ, БОПП-ПЛЕНКИ И ПР.)
- ДИСТРИБУТИВНАЯ СЕТЬ (5 ОФИСОВ ПРОДАЖ В КНР) ПОЗВОЛИТ ПОСТАВЛЯТЬ ПРОДУКЦИЮ ВО ВСЕ РЕГИОНЫ КНР В ТЕЧЕНИЕ 7-20 ДНЕЙ



СП 1: ПРОИЗВОДСТВО БУТАДИЕН-НИТРИЛЬНОГО КАУЧУКА (БНК) В КРАСНОЯРСКЕ

- СП создано на базе Красноярского завода синтетического каучука (КЗСК)
- Sinopec приобрел 25% + 1 акция ОАО «КЗСК»
- Возможно увеличение мощности завода с 42 500 т до 56 000 т в год



ВОЗМОЖНОЕ СП 2: ПРОИЗВОДСТВО БНК И ПОЛИИЗОПРЕНОВОГО КАУЧУКА (ИК) В ШАНХАЕ

- В случае принятия решения о создании, СП будет заниматься строительством мощностей по производству БНК и ИК в Шанхае
- Предполагаемая мощность каждого производства — 50 000 т в год
- В случае создания СП будет использовать патенты и технологии СИБУРа

